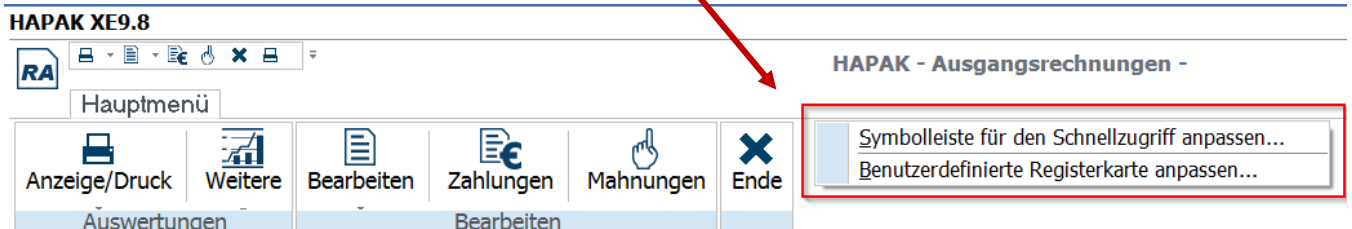


Individuelle Menü-Anpassungen

Für die Menüs der HAPAK-Module mit einer Haupt-Startmaske, wie Rechnungsbuch, Rechnungseingang, Kassenbuch, Lagerverwaltung ..., kann eine individuelle Anpassung vorgenommen werden. Es können:

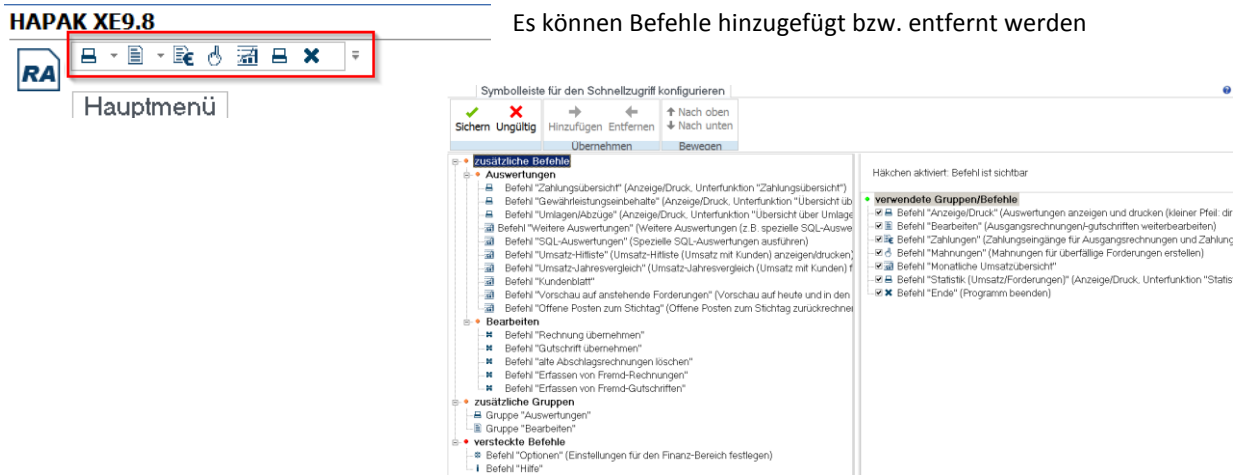
- Schnellzugriffe in die Symbolleiste integriert werden oder
- Benutzerdefinierte Registerkarten erstellt werden

Mit der rechten Mouse Taste in den Menübereich klicken



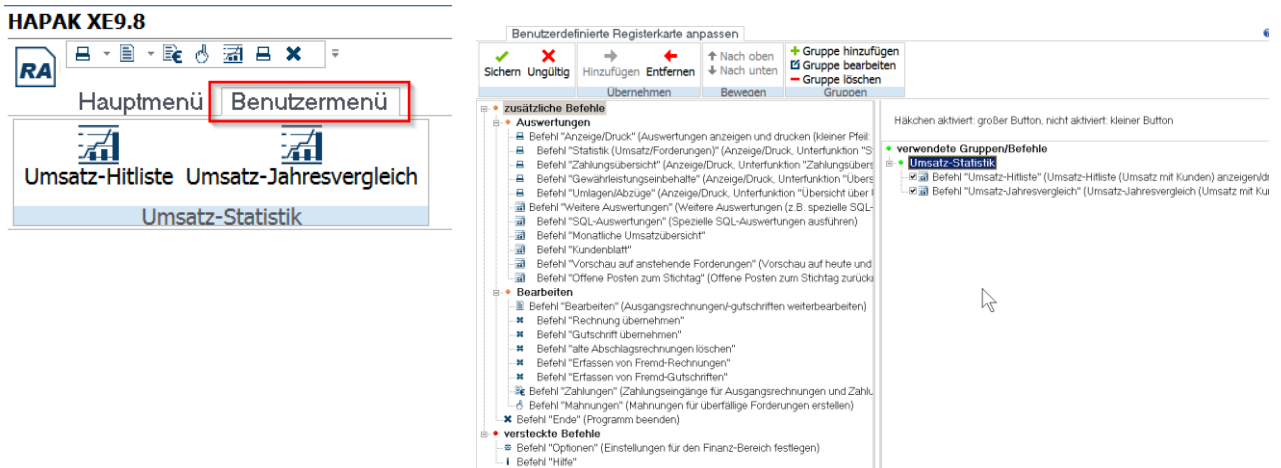
1. Die Schnellzugriffe befinden sich am oberen Rand des Fensters

Es können Befehle hinzugefügt bzw. entfernt werden



2. Benutzerdefinierte Registerkarten

Zum eigentlichen Hauptmenü kann ein Benutzermenü-Register hinzugefügt werden. In diesem Fall die Umsatz-Hitliste und der Umsatz-Vergleich direkt ins Menü gesetzt.



Die Erläuterung erfolgte hier am Beispiel Rechnungsausgangsbuch und gilt so auch äquivalent in den anderen Modulen.